

Comment entretenir son téléphone et sa tablette

Utilisez une coque : en plus de **protéger votre appareil** en cas de chute, elle limitera aussi les microrayures, notamment lors d'un transport. Vous pourriez aussi ajouter un film de protection sur l'écran.

Faites régulièrement **les mises à jour** proposées par le fabricant (voir la page suivante).

Faites attention à la batterie : évitez de laisser votre tablette continuellement branchée. Gardez plutôt votre batterie le plus possible entre 20% et 80% de charge. Fermez les applications que vous n'utilisez pas et ajustez la luminosité pour ralentir l'usage de la batterie.

Les notifications

Une notification est un message que nous envoie une application ou notre appareil. Il s'agit parfois d'un courriel que nous avons reçu, d'une mise à jour à effectuer ou d'une incitation à jouer à un jeu, par exemple. Il y a toutes sortes de notifications et il est important de les consulter et de les effacer.

Pour afficher les notifications, il suffit de toucher l'écran à partir du haut de la tablette et de glisser jusqu'à ce que le menu apparaisse.

Consulter une notification

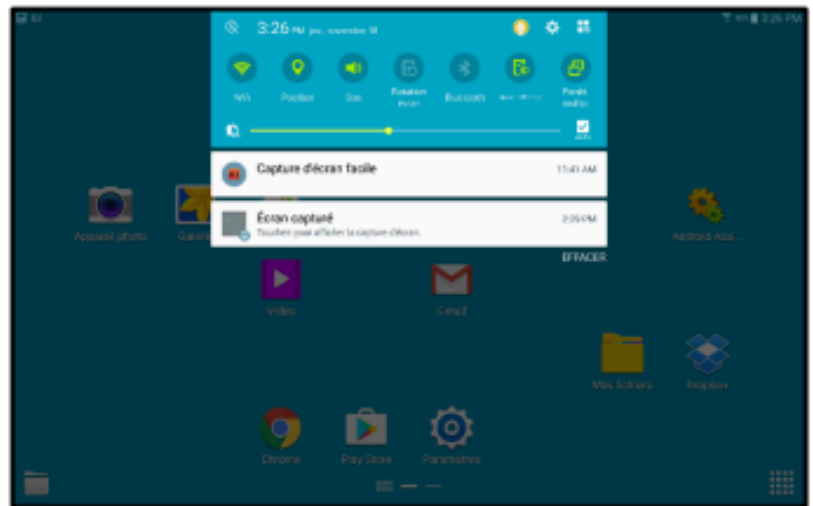
Touchez la notification.

Effacer une notification

Touchez et glissez la notification vers la gauche.

Effacer toutes les notifications

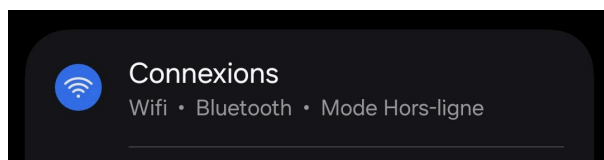
Touchez la commande *Effacer* en bas à droite du menu.



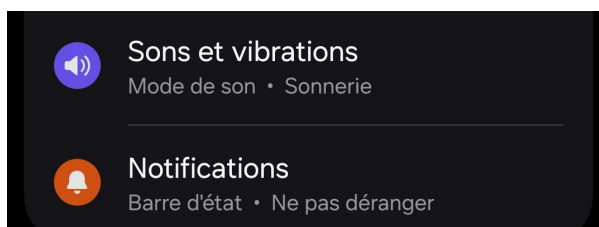
Les mises à jour

Une "mise à jour" est l'action d'actualiser, de rendre quelque chose plus moderne ou actuel en y intégrant les informations les plus récentes. Un appareil à jour fonctionne mieux et est mieux protégé.

Quelques paramètres importants

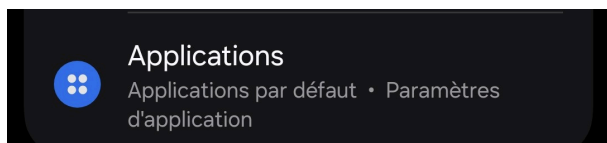


Permet de se connecter au Wifi ou de vérifier notre connexion. Permet de vérifier et de gérer l'utilisation des données mobiles (si cela s'applique à votre appareil).

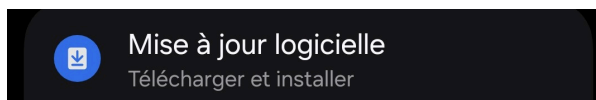


Permet de modifier la sonnerie, le son des notifications ainsi que le volume.

Permet d'ajuster les notifications que nous recevons.



Permet de consulter la liste des applications installées sur l'appareil et de les supprimer au besoin. *Dans les appareils Apple, ce paramètre s'appelle Apps.*



Permet de vérifier si l'appareil a des mises à jour à effectuer et de les faire lorsque nécessaire. *Dans les appareils Apple, ce paramètre se trouve dans l'onglet "Général".*